



Guide Indonésie

Bien préparer votre voyage

by Archipel 360

Sommaire



01

AVANT LE VOYAGE

2 mois avant le départ

48 h avant le départ

02

PRÉCAUTIONS SUR PLACE

01

Avant le voyage



Les vols internationaux

L'Indonésie est un pays lointain et le budget Vol représente un gros budget, surtout si vous partez en famille.

Prendre le temps de comparer peut être un bon moyen d'économiser sur votre budget vacances en Indonésie sans se priver.

Soyez malins ! Economisez sur votre vol pour l'Indonésie et faites-vous plaisir sur place en rallongeant votre séjour, ajoutant des activités, un dîner romantique ou un massage ?...

Conseils, astuces et bons plans :

- Privilégier les vols pour Java au lieu de Bali
- Voyager en hors saison

La meilleure astuce est d'arriver sur Jakarta (environ 30% moins cher que Bali).

Bali est une île très touristique et les compagnies aériennes n'ont aucun problème pour remplir leur avions. Les promotions sur cette destination sont donc rares et très limitées dans le temps.. L'Indonésie est un grand pays ! Avez-vous pensé à arriver sur une autre île ?

Le prix des vols pour l'Indonésie n'échappe pas à la loi du marché..

Plus la demande est forte, plus le prix augmente.. Bali est l'exemple même de ce modèle :

Le prix d'un vol pour Bali en haute saison (Août par exemple) peut être multiplié par 2 !

Si vous avez le choix, nous vous conseillons donc de rechercher des vols en période de basse saison (entre Mars et Novembre en Indonésie). Le temps est agréable car en dehors de la saison des pluies.



Les vols internationaux

- Acheter vos billets d'avion à l'avance
- Modifier votre itinéraire en changeant la ville de départ ou d'arrivée de votre vol international

C'est aussi une règle imparable : Acheter ses billets à l'avance vous laisse le temps de comparer. Simulez, comparez, changer les dates et les villes de départ et d'arrivée. De nombreux comparateurs de vols vous proposent ce service comme Optionway ou Scyscanner.

Astuce : Vous pouvez aussi programmer des alertes sur votre portable pour être informé des promotions !

Sachez que passer par un comparateur n'est pas toujours la garantie d'avoir un service après-vente réactif...

C'est toujours mieux d'acheter un billet directement avec la compagnie aérienne. En cas de retard d'annulation ou demande de remboursement, ce sera plus simple de passer en directe et vous aurez plus de chance pour vous faire indemniser !

Vous habitez Dijon ? Pourquoi partir de Paris ?...

Avez-vous pensé à changer la ville de départ ? C'est parfois une économie de temps, du nombre d'escales, et surtout de coût !

Les vols de province sont parfois moins chers que de Paris !

L'exemple d'un vol Lyon/Jakarta est environ 10% moins cher que de Paris ! Marseille offre aussi souvent des prix intéressants. Essayez !

Vous pouvez aussi modifier votre ville d'arrivée en arrivant à Jakarta au lieu de Bali ou même directement sur Jogjakarta (Yogyakarta) ou Surabaya ... Moins de tracas pour les bagages qui suivront !



Les vols internationaux

- Visiter Singapore avant de visiter Bali
- Pièges à éviter quand on achète son billet d'avion pour l'Indonésie

Faire escale dans un autre pays avant de visiter l'Indonésie.

Arriver sur Singapore ou Kuala Lumpur. Vous pouvez y faire escale quelques jours et en profiter pour visiter la ville avant de rejoindre votre prochaine destination en Indonésie.

C'est facile de trouver des vols directs pour la plupart des grandes villes en Indonésie comme Surabaya, Yogyakarta ou Makassar !

Vous pouvez utiliser des comparateurs comme [tiket.com](https://www.tiket.com) ou [traveloka.com](https://www.traveloka.com)

(Attention aux vols Low Cost car de nombreux frais peuvent s'ajouter au prix du billet comme les suppléments bagages)

Astuce :

Pour de longues escales, vous pouvez réserver un Lounge dans de nombreux aéroports internationaux. Vous pouvez vous renseigner directement sur le site de l'aéroport

Voici une petite check list des points importants à vérifier quand vous achetez un billet d'avion pour l'Indonésie :

Combien de bagages sont inclus dans le vol ? Les bagages sont bien inclus dans le prix vol affiché ?

Bien vérifiez les horaires de vos vols : Attention aux vols tôt le matin ou tard le soir (prévoir une nuit d'hôtel avant ou après ? devez-vous arriver la veille du départ ?)

Quel sont les conditions d'annulation du billet ? Le billet est-il remboursable ou modifiable ?

Combien d'heures d'escale sont prévues pour votre vol ? Attention bien choisir son aéroport pour les longues escales.



Les démarches administratives

Les passeports sont-ils à jour ?



Motif de refus de visa sur place :

Pages manquantes ou déchirées sur votre passeport.

Dans ces 2 cas, nous vous conseillons de faire refaire votre passeport.

Vérifiez votre Passeport (et celui de toute la famille) avant de partir!

Si l'un des passeport expire bientôt, nous vous conseillons de faire la demande au plus vite car les délais d'attente pour refaire un passeport en France peuvent prendre plusieurs semaines en France. Nous vous conseillons de contacter votre mairie (un passeport peut être prolongé dans n'importe quelle mairie de France!)

Vous pouvez aussi avoir toutes les infos sur le site suivant :

rendezvouspasseport.ants.gouv.fr

Pour rentrer en Indonésie, votre passeport doit être en cours de validité et valide au moins 6 mois après la date de retour d'Indonésie..

Attention : Vérifier l'état de votre passeport !



Conseil :

Imprimer une copie de votre passeport et Billets d'avions ou garder une copie sur votre mail
(En cas de perte)



Les démarches administratives

Ai-je besoin d'un Visa pour mon voyage en Indonésie ?

Visa Tourisme

Visa obligatoire pour un séjour d'une durée inférieure ou égale à 30 jours.
Vous avez donc besoin d'un visa pour visiter l'Indonésie. Vous avez 2 solutions pour obtenir ce visa :

-Sur place en Indonésie :

Obtention du visa à l'arrivée des principaux aéroports, tels que Denpasar (Bali), Jakarta (Java) ...

Prévoir 500 000 rp ou 32 € environ pour un **visa valable 30 jours maximum**. Payable en euros, ou USD. ou par carte bancaire.

Nous vous conseillons de prévoir l'appoint en dollars ou en euros



- Online avant votre départ :

Vous pouvez également demander un **e-Voa avant votre départ** pour l'Indonésie :
<https://evisa.imigrasi.go.id/>



Santé

Faut-il se faire vacciner pour un voyage à Bali ?

Il n'est pas nécessaire de se faire vacciner pour un simple séjour à Bali. Par contre, nous vous recommandons d'avoir vos **rappels DTP à jour** (Diphtérie Tetanos Polio).

Votre médecin vous recommandera peut-être le vaccin contre l'hépatite A et B, rage, fièvre typhoïde, encéphalite japonaise.

Covid :

Depuis le 9 juin 2023, il n'est plus nécessaire de présenter un certificat de vaccination contre le Covid-19 pour se rendre dans l'archipel indonésien.

Dans la circulaire (SE) n°1 de 2023, les autorités indonésiennes en charge de la gestion du coronavirus annoncent que la vaccination n'est plus obligatoire pour entrer dans le pays.



Santé

Et-il nécessaire de prendre une assurance santé ?



Voyager à Bali, comme partout ailleurs, comporte des risques et des imprévus. Une **assurance voyage est essentielle** pour vous protéger financièrement et médicalement en cas de problèmes. Il est donc recommandé de souscrire une assurance voyage avant de partir à Bali. Une bonne assurance vous offrira la tranquillité d'esprit en sachant que vous êtes protégé contre les imprévus médicaux, financiers et autres. Cela vous permettra de profiter pleinement de votre voyage en toute sérénité.

Les frais médicaux à Bali, surtout dans les hôpitaux privés de qualité internationale, peuvent être élevés.

En cas de maladie, blessure ou accident, une assurance voyage couvrira les frais médicaux, y compris les consultations, les traitements, les hospitalisations, et les évacuations médicales si nécessaire.

Vous pourriez avoir besoin d'être évacué vers un pays voisin avec de meilleures infrastructures médicales. Les coûts d'une évacuation médicale peuvent être exorbitants sans assurance.



Quel budget dois-je prévoir pour la nourriture ?

Consommez local ! La street-food en Indonésie est variée et très abordable. Pour vous restaurer, essayez par exemple les **Warung**. Ces petits établissements familiaux de bric et de broc sont les cantines préférées des Indonésiens. Pour moins de 2 euros, vous pourrez y commander un généreux (et délicieux) nasi goreng. Si vous préférez une nourriture plus occidentale, vous trouverez votre bonheur en Indonésie. Des pizzas au Burgers, en passant par la cuisine chinoise, vous n'aurez que l'embarras du choix



Les prix varient de 5 euros pour une pizza ou 8/10 euros pour un fish and chips.

Les gastronomes ne resteront pas en reste. Il y a maintenant de nombreux restaurants réputés en Indonésie qui proposent de la cuisine haute gamme, notamment sur Ubud ou le sud de l'île.

Notre conseil : Goûter un poisson frais grillé au barbecue sur la plage, les pieds dans le sable ! Un moment magique ! Le Mahi Mahi (dorade coryphène est mon préféré...)





Vêtements et bagages

Quel bagages emmener ?

Pour votre confort durant votre voyage et faciliter la manutention durant les transports et transferts sur place, nous vous conseillons de limiter le nombre de bagages par personne à 2 valises (ou sacs à dos) et 20 kilos maxi (au total) par voyageur :

- Certaines compagnies aériennes indonésiennes facturent les suppléments supérieurs à 15 kilos (vols domestiques)

- Pour faciliter la manutention de vos bagages sur place durant les transports et transferts (Voitures, speed boats et bateaux ou ferries par exemple).

- Depuis quelques années, certaines compagnies internationales proposent 30 kilos de bagages/passager. Ce service peut être avantageux pour des circuits sédentaires (séjours hôtels), mais sans doute un inconvénient pour des circuits itinérants comme le vôtre !

En cas de dépassements, des frais pourront être appliqués sur place (suppléments bagages pour les vols domestiques ou changement de véhicules sur place plus adaptés pour les suppléments bagages par exemple.)



Liste de recommandations à emmener pour votre voyage en Indonésie



Obligatoires

- Un passeport valide valable six mois (et une photocopie, en cas de perte)
- Permis de conduire international si vous prévoyez de conduire à Bali
- Billets d'avion international
- Assurance voyage international

Documentation

- Liste : de téléphone, adresses postales, adresses email
- Vos documents de voyage (Road Book, copie vols domestiques...) et coordonnées d'ARCHIPEL360 à Bali.
- Livres, guides de voyage, etc...



Argent

- Liquide cash (Euros ou USD)
- Cartes de crédit

Bagages



- Grand sac à dos ou valise
- Petit sac à dos de jour (15 à 25 litres)



Liste de recommandations à emmener pour votre voyage en Indonésie

Vêtements

- Chemises / manches longues / manches courtes / chemisiers
- Polaire (ascension des volcans) / pull ou polar
- Pantalons / Shorts / bermudas
- T-shirts
- Robes / Jupes
- Vêtement pour la pluie / imperméables (pancho ou cape de pluie)
- Sous-vêtements
- Chaussettes
- Ceinture
- Maillots de bain
- Serviette de plage (serviettes de bain fournies par votre hotel)
- Chapeau / casquette
- Sac à linge



Chaussures

- Chaussures de marches ou baskets pour les ascensions de volcans par exemple
- Sandales de marche et sandales de plage
- Tongs pour douche / baignoire / plage (voir sur place)

Liste de recommandations à emmener pour votre voyage en Indonésie

Pour les voyages aventures

- Sac à viande (Sac de couchage avec tapis de sol et moustiquaire fournis)
- Bouteille thermos en plastique
- Bâton de marche
- Sur sac protecteur pour les sacs à dos (contre la pluie)
- Lampe de poche / frontale




Kit soins

- Bandes
- Compresses
- Alcool
- Pansements
- Désinfectant
- Anti diarrhéiques (type Imodium)
- Anti bactérien intestinal (type Ercifluryl)
- Amoxicilline (Clamoxil) (les antibiotiques ne sont pas obligatoires !)
- Vos médicaments si traitement particulier

Liste de recommandations à emmener pour votre voyage en Indonésie

Photo / Vidéo

- Appareil photo / vidéo /
- Sac étanche
- Batterie de rechange
- Mémoire Appareil Photo Numérique
- Mobile / batterie / chargeur



Plongée

- L'équipement de plongée : palmes, masque, tuba, détendeur, BCD
- Carnet de bord
- Assurance voyage international incluant la plongée obligatoire
- Tableau Dive



Payer la taxe touristique

Nouvelle taxe touristique pour Bali :
Depuis le 14 février 2024 tous les visiteurs internationaux qui se rendent à Bali sont soumis à une taxe touristique unique de 150 000 roupies indonésiennes (environ 9 euros).

Cette taxe a pour mission:

1. Préservation du patrimoine culturel
2. Protection de l'environnement
3. Développement durable

La taxe touristique s'applique à tous les visiteurs qui se rendent à Bali y compris aux enfants.

Vous pouvez payer cette taxe à votre arrivée à Bali aux ports maritimes de Bali ou à l'aéroport international de Denpasar. (Paiement par carte accepté à l'aéroport)
Vous pouvez également payer cette taxe en ligne via ce lien : lovebali.baliprov.go.id
Un justificatif de paiement sous forme de code QR sera ensuite envoyé par mail et devra être présenté à votre arrivée à Bali.

Remplir le formulaire sanitaire

Nouvelle exigence de passeport sanitaire pour les voyageurs internationaux en Indonésie (mise à jour du 31/08) :

Mise à jour importante du gouvernement indonésien, en vigueur immédiatement, suite à la classification du Mpox comme une urgence de santé publique de portée internationale (USPI) par l'OMS le 14 août 2024.

Tous les passagers, voyageant depuis l'étranger sont désormais tenus de remplir un passeport sanitaire avant d'entrer en Indonésie. Vous pouvez le faire 3 jours avant votre départ.

Veuillez remplir le formulaire avant d'embarquer sur votre vol à destination de Bali ou de l'Indonésie

Nous apprécions la coopération des voyageurs pour respecter cette nouvelle exigence.

Voici le lien pour accéder au formulaire du passeport sanitaire :
<https://sshp.kemkes.go.id/register>

Après avoir rempli complètement le formulaire, un code QR et des informations sur les données personnelles apparaîtront.

Chaque voyageur est tenu de remplir le passeport sanitaire SATUSEHAT, y compris les enfants.

Pour les enfants, les parents ou les tuteurs peuvent aider à le remplir et peuvent enregistrer le code QR du passeport sanitaire SATUSEHAT de l'enfant.



Remplir le formulaire de douanes

La Douane

Pour info, la connexion est gratuite de l'aéroport.
Parfois se reconnecter car chaque zone de l'aéroport a sa propre connexion...

Scanner le QR code pour accéder au site officiel (<https://ecd.beacukai.go.id/>) et remplir votre déclaration de douane en ligne.

Gagnez du temps !

Vous pouvez pré remplir en ligne le formulaire de douane, 2 jours avant votre départ.. Voici le lien officiel ou vous n'avez rien à payer, en anglais : <https://ecd.beacukai.go.id>

Une fois la déclaration rempli, vous obtenez un QR code.
Vous pouvez maintenant passer la douane avec vos bagages.



A full-page photograph of a tall, powerful waterfall cascading down a mossy, rocky cliff. The surrounding forest is dense and lush with green foliage. In the foreground, a person stands on a large, dark rock, looking up at the waterfall. The scene is misty at the base of the falls. The text '02' is centered near the top of the waterfall.

02

Sur place

Arrivée a l'aéroport international



Passage de l'immigration :

- Si vous avez déjà votre visa : Passez aux portiques automatiques (vous devez scanner votre passeport et votre visa)
- Si vous n'avez pas fait votre demande en ligne : Faites la queue pour passer l'immigration.

Prix du Visa à l'arriver (VOA) : **35 euros + taxe d'arrivée à Denpasar (10 euros)**
Payable en liquide sur place avec des EUROS ou USD

On vous demandera la raison de votre visite en Indonésie (Tourisme), la copie de votre vol retour et de payer le visa + la taxe d'arriver (pour Bali uniquement)

Une fois l'immigration passée, vous pourrez passer les portiques automatiques (vous devez scanner votre passeport et votre visa)



Numéros d'urgence à Bali

Les numéros d'urgences médicales en Indonésie :

- International : 112
- Java : composez le 119 pour Jakarta
- Bali : c'est le 118

Nous recommandons de composer directement le numéro de l'hôpital ou vous rendre sur place



Carte SIM

Besoin d'une carte Sim pour votre séjours en Indonésie ? (ou une Connexion internet)

De nombreux opérateurs proposent des carte Sim ou E-Sim si votre portable est compatible. Les guichets se trouvent après le passage en Douane et avant la sortie du Terminal.

Sinon demander à votre chauffeur, il sera vous indiquer un opérateur.



Le Climat

En Indonésie, les températures moyennes sont de 28 °C le long des plaines côtières, 26 °C dans les terres et de 23 °C dans les montagnes. Prévoyez malgré tout un lainage pour l'ascension très matinale des volcans et pour la climatisation dans les hôtels et dans les véhicules.

Les températures varient peu au cours de l'année, de même que la longueur des jours : le soleil se lève en général vers 6h, et se couche vers 18h.

De manière générale, il y a une saison sèche (de juin à septembre), et une saison des pluies (de décembre à mars)... Les orages éclatent, souvent en fin d'après-midi ou dans la nuit, en trombes chaudes et violentes. Ils « lavent » le ciel, qui est ensuite complètement bleu ou scintillant d'étoiles.

L'ouest de Sumatra, Java, Bali, à l'intérieur de Bornéo, Sulawesi et Irian Jaya sont les régions humides de l'Indonésie, avec des précipitations de plus de 2000 millimètres par an. Cette humidité provient en partie, des hautes montagnes qui emprisonnent l'air humide. La ville de Bogor, près de Jakarta, affirme avoir le nombre le plus élevé du monde de tempêtes et de pluie par an, 322 jours.

D'autre part, les îles les plus proches de l'Australie – y compris la province de Nusa Tenggara et l'extrémité orientale de Java – ont tendance à être sèches. Certaines zones connaissent moins de 1000 millimètres par an. Le taux d'humidité varie de 70 à 90% d'une « saison » à l'autre..

Notons que les précipitations sont deux fois plus importantes dans le nord de Bali qu'au sud.



Comment éviter la Tourista à Bali ? (ou Balibeli)

Bali n'est pas une région à risque, il suffit de faire attention à votre alimentation et à la provenance de l'eau potable. N'oubliez donc pas de prendre des précautions de base, comme boire de l'eau en bouteille, éviter les aliments crus ou mal cuits, et utiliser des répulsifs contre les moustiques.

Les moustiques sont-ils dangereux à Bali ?

A Bali et Java, le paludisme est quasi-inexistant, il n'y a donc pas de précautions particulières à prendre. Il existe à Bali des risques concernant le chikungunya, la dengue, l'encéphalite japonaise ou encore Zika.

Nos conseils pour se protéger des moustiques à Bali :

- *Portez des vêtements longs, amples, légers, couvrants, de couleur claire et imprégnés de produit répulsif spécial textile

- *Vous pouvez utiliser des produits répulsifs cutanés, conseillés par votre médecin ou pharmacien

- * Nous vous conseillons d'utiliser des moustiquaires, des diffuseurs anti-moustiques, des serpentins, des prises... Les moustiques n'apprécient ni la climatisation ni les ventilateurs !

Que faire en cas de morsure de chien à Bali ?

Les chiens et aux singes qui peuvent non seulement se montrer agressifs mais qui peuvent également être porteurs de la rage. En cas de morsure, il faut nettoyer immédiatement la plaie à l'eau et au savon en faisant couler l'eau abondamment sur la morsure, rincer et sécher la plaie. Appliquer une lotion antiseptique et consulter au plus vite un centre antirabique pour vous faire vacciner contre la rage.

Nos conseils ne vous dispensent pas de demander conseil à votre médecin !



Où se faire soigner à Bali ?

Bali dispose d'un bon réseau de soins de santé avec des hôpitaux, des cliniques et des centres médicaux modernes, principalement concentrés dans les zones touristiques comme Denpasar, Jimbaran, Sanur ou Ubud.

En cas de besoin médical, vous pouvez être assuré de trouver des services compétents et modernes pour répondre à vos besoins. La plupart des grands établissements de santé ont du personnel parlant anglais. Votre chauffeur local pourra vous accompagner en cas d'urgence médicale.

Les cliniques internationales en Indonésie sont chères. Demander un devis avant toute intervention pour éviter les mauvaises surprises. Ces frais pourront être pris en charge par votre assurance. Nous vous conseillons de les contacter avant toute intervention.

Pour des interventions médicales complexes, il est conseillé d'être évacué vers Singapour, la Thaïlande ou l'Australie. Une bonne assurance voyage est donc fortement conseillée.



Quel sont les meilleurs Hôpitaux de Bali ?

BIMC Hospital

Kuta / Nusa Dua / Ubud :

Centre médical de haut niveau avec des standards internationaux. Les médecins parlent anglais et les équipements sont modernes.

Kasih Ibu Hospital

Denpasar / Jimbaran :

Réputé pour ses soins prénatals et pédiatriques. Bonnes installations et médecins qualifiés.

Siloam Hospital Kuta :

Hôpital privé avec des services de haute qualité et des équipements modernes. Bon choix pour les soins d'urgence et les consultations spécialisées.

Rumah Sakit Umum

Jimbaran :

Hôpital public de Jimbaran avec une large gamme de services médicaux. Idéal pour des soins spécialisés.

Sanglah General Hospital

Denpasar :

Principal hôpital public de Bali, avec une large gamme de services médicaux. Idéal pour des soins complexes et spécialisés.



Les Cliniques et Centres Médicaux

SOS Medika Clinic

Kuta

Spécialisé dans les soins pour les expatriés et les touristes. Médecins anglophones et services d'évacuation médicale disponibles.

Bali Clinic ou Toya Medika

Ubud

Clinique bien établie avec des soins médicaux de qualité et un personnel parlant anglais.

Prima Medika Hospital

Denpasar

Bon choix pour les résidents de Denpasar avec une gamme complète de services médicaux.

Pharmacies et Soins de Première Ligne

Guardian et Kimia Farma sont les deux principales chaînes de pharmacies où vous pouvez trouver des médicaments courants, des produits de santé et des conseils médicaux de base.



Argent

COMMENT CHANGER OU RETIRER DE L'ARGENT EN INDONÉSIE ?

La monnaie nationale est la roupie indonésienne (rupiah)

Il n'est pas nécessaire d'emporter des dollars US, le change de l'euro ou du Franc Suisse se font très bien partout. Hôtels, boutiques et restaurants de bonne gamme acceptent les règlements par carte bancaire (commission de 3% à 5%). On trouve également de nombreux distributeurs automatiques (ne pas multiplier les retraits pour ne pas multiplier les commissions).

PEUT-ON UTILISER SA CARTE DE CRÉDIT EN INDONÉSIE ?

Cartes de crédit acceptées dans les distributeurs présents dans la plupart des grandes villes. (ATM)

Vérifier les plafonds journaliers pour les retraits avec votre carte bancaire et garder quelques centaines d'euros (CASH) pour plus de sécurité

Vous pouvez changer quelques euros à l'aéroport et selon votre heure d'arrivée. Puis vous pourrez ensuite demander à votre chauffeur de vous arrêter dans un bureau de change sur la route (meilleur taux que l'aéroport !)



Les pourboires

Un pourboire est une somme d'argent ou une libéralité versée à une personne en remerciement d'un service ou de la qualité de celui-ci.

Donner un pourboire aux guides, porteurs et chauffeurs locaux, serveurs... est une pratique courante en Indonésie.



Pour informations :

- Pour un Chauffeur : Environ 70.000 a 100.000 rps/jours pour le groupe
- Pour un Guide (toute la journée) : Environ 100.000 rps/jours pour le groupe
- Pour un Guide (sur un temple) : Environ 50.000 a 100.000 rps pour le groupe
- Restaurant ; 5% du montant de l`addition environ, inclus dans certains restaurants moyenne et hautes categories. Pas de pourboire inclus ni de taxe dans les petites warung.

Donner un pourboire n'est bien sur pas une obligation mais un usage dans le pays et c'est selon votre bon vouloir !



Religion

L'Etat indonésien reconnaît cinq religions : l'islam, le protestantisme, le catholicisme, l'hindouisme et le bouddhisme. Il accorde également un statut au confucianisme, qui n'est pas à proprement parler une religion.

Les musulmans sont largement majoritaires (85% des Indonésiens). Ils pratiquent un islam généralement tolérant, portant des traces d'animisme et mêlé de thèmes hindouistes et bouddhistes. La charia, la loi musulmane, ne s'applique pas en Indonésie.

Les protestants sont environ 6,5% et sont bien implantés chez les Papous, par exemple.

3% de catholiques romains et une pincée d'orthodoxes viennent en appoint.

Ce sont les Chinois qui ont maintenu le bouddhisme.

Et ce sont les Balinais qui ont maintenu l'hindouisme.



Comment se comporter en Indonésie ?

S'habiller correctement :

Il convient de s'habiller convenablement, porter un sarong ou des habits longs. À Bali, la manière de s'habiller n'est pas un problème en soi.

Sur Java ou les autres îles musulmanes, éviter de porter des shorts ou décolletés pour les femmes. Les femmes indonésiennes ont l'habitude de porter des vêtements qui couvrent les épaules. Pour les hommes, short et t-shirt suffisent.

Porter un sarong pour visiter les temples :


Par respect pour les traditions locales, on vous demandera de mettre au moins une ceinture autour de votre taille et un sarong pour les hommes ou les femmes qui ont les jambes dénudées. Pour info: les temples les fournissent... il suffira de les rendre à votre sortie !

Enlever ses chaussures avant d'entrer dans une maison :

En entrant dans une maison, il est d'usage d'enlever ses chaussures et de porter une tenue vestimentaire appropriée. C'est non seulement un signe de courtoisie mais aussi un témoignage du respect que vous portez à la culture indonésienne.

Ne pas toucher la tête des enfants :


Chez les Indonésiens, la tête est une partie sacrée du corps. C'est celle qui renferme l'âme. Ainsi, il est interdit de toucher la tête d'une personne, même s'il s'agit d'un enfant. Il est préférable de toucher la personne au bras ou de s'abstenir totalement.



Quel est le décalage horaire en indonésie ?

- BALI : En hiver + 7h, en été : + 6h
- JAVA / SULAWESI / BORNEO : En hiver + 6h, en été : + 5h
- SUMATRA : En hiver + 5h, en été : +4h
- PAPOUASIE : En hiver + 8h, en été : + 7h

Attention donc quand vous passez par exemple de Bali a Java (différence d'une heure de moins !)



Le courant électrique est de 220 volts. Prises de type françaises pratiquement partout.

Si vous n'empportez pas votre adaptateur, vous en trouverez dans les hôtels des grandes villes mais pas dans les guest-houses reculées.

Voltage



Téléphone et Internet

COMMENT TÉLÉPHONER EN INDONÉSIE?

Vérifier votre forfait de téléphone (abonnement international ?)

Si vous avez un téléphone débloqué, vous pouvez acheter une carte de téléphone indonésienne sur place pour nous joindre. Demandez conseil à votre guide ou votre chauffeur sur place.

Pour votre confort et votre sérénité, nous invitons nos clients à nous contacter en arrivant en Indonésie via téléphone, SMS ou avec l'application Whatsapp (Gratuit en wifi). Nous pourrions ainsi rester en contact durant toute la durée de votre séjours !



INTERNET

La plupart des hôtels sont équipés de la Wifi. 4G et même la 5G sont maintenant disponibles sur Bali et les autres îles de l'archipel indonésien.

Des carte de recharges sont disponible sur place (pratique si vous disposez d'un téléphone avec 2 cartes SIM par exemple !)





MEDIA EN INDONÉSIE

The Jakarta Post est disponible à Jakarta et à Bali (où l'on trouve aussi The Bali Post). Parmi les multiples périodiques à l'usage des touristes, relevons The Beat (restaurants, bar, évènements) et, en français, la Gazette de Bali (bons plans et aperçus culturels).

Poste

HORAIRES DES ADMINISTRATIONS EN INDONÉSIE

Bureaux et administrations ouvrent en général du lundi au jeudi, de 8h00 à 15h00 (ou de 9h00 à 16h00), et le vendredi de 8h00 à 11h00. Les boutiques baissent le rideau vers 19h00 (toute la semaine, mais de nombreux commerces ferment le vendredi après-midi). Les banques, quant à elles, sont ouvertes du lundi au vendredi, de 8h00 à 15h00.

LA POSTE EN INDONÉSIE

La poste indonésienne est généralement fiable et efficace. On achète les timbres dans les bureaux de poste (ouverts tous les jours, sauf le dimanche, de 8h00 à 16h00). Délai d'acheminement d'une lettre pour l'Europe, une dizaine de jours.

LA TÉLÉVISION EN INDONÉSIE

La majorité des chambres d'hôtels sur Bali sont équipées de télévisions. Des chaînes indonésiennes bien sûr mais aussi certaines d'infos (CNN, AL JAZIRA, BBC, France24, Euronews, etc...) sont souvent proposées. Parfois même TV5 monde pour les nostalgiques !



Voyager avec un bébé

L'eau potable en bouteille est vendue partout. Les petits pots sont encore rares et souvent chers...

La marque Nestlé importe du lait à environ 5 € la boîte de 450 Gr.

On trouve des couches de marque Pampers et lingettes dans les grands supermarchés de Bali, même chose sur Java.

Prendre avec soi médicaments et produits de confort (Doliprane en sirop, Sérum physiologique...).

On ne trouve pas d'anti-moustiques adaptés à la peau fragile des bébés et des enfants.

Les risques de maladie ne sont pas plus importants qu'ailleurs à partir du moment où vous prenez toutes les précautions simples mais nécessaires :

Donner régulièrement de l'eau en bouteille, éplucher les fruits et légumes ou les laver ou faire laver avec de l'eau potable, et ne pas exposer son enfant au soleil de 10 à 16h... et respecter son rythme dès que possible

Pour le Paludisme, nous déconseillons vraiment le traitement qui peut se révéler très nocif. Il n'y a pas plus de moustiques à Bali qu'en France et cette maladie a été éradiquée de l'île. Pour les autres destinations, nous consulter.

LA SÉCURITÉ DE VOTRE BÉBÉ AVANT TOUT !

La poussette se révèle très pratique à l'usage comme chaise bébé pour s'asseoir au restaurant.

– Pour votre confort, nous fournissons le siège bébé pour la voiture.





Le temps élastique

« Jam karet ! » vous répondra-t-on si vous semblez pressé, si vous manifestez de l'impatience face à la lenteur d'un transport ou si vous vous étonnez du retard d'un ami. Ici, on a le temps ... et on le prend. Et vous aurez sans doute l'impression que les Indonésiens restent imperméables à toutes les notions qui s'en rapportent – horaires, ponctualité, se dépêcher, courir ... De fait, il vaut souvent mieux se référer aux tranches horaires qui divisent la journée (pagi pagi, pagi siang, sore et malam : matin, midi, après midi et soir) qu'aux aiguilles d'une horloge.

Extrait du Guide Michelin « Indonésie », édition 2011

GARDER SON SANG FROID

Embouteillage, contrôle policier intempestif, lenteur de l'administration, trajet interminable dans un bus bondé : jamais vous ne verrez un Indonésien élever le ton ou manifester le moindre signe de mécontentement, de nervosité, ou d'impatience. Cette impassibilité à toute épreuve peut désarmer le voyageur, qui interprète cet excès de nonchalance comme de l'insouciance ou de la résignation. Elle reflète en fait le contrôle de soi qui doit présider à toute attitude, quelques que soient les circonstances – un trait de caractère fondamental commun à la plupart des peuples d'Asie. Tout éclat en public (cris, mouvements brutaux, agitation) est considéré comme une entorse incompréhensible à la bienséance, qui n'inspire que mépris, moquerie ou peur, et peut même passer pour de la folie. Patience, sourire, discrétion et sang-froid sont la règle d'or.

Extrait du Guide Michelin « Indonésie » édition 2011

